

自動MDF切替用品用マルチケーブル

概要


RT-BOXの既設自動MDFを手動MDFに切り替える際、本切替用品を用いてマルチ接続することにより、切り替え作業の事前準備が可能となり、切り替え作業を効率的に行うことができ、工事コストの低減を図ることができます。



構成例(3,200対モデル)

マルチケーブル.....	64組	PATコネクタ用かん合工具.....	1個
浮かし工法MDF(仮設MDF枠).....	1式	PATコネクタ用分離工具.....	1個
バーチカルバー.....	5組		

切り替え手順




① 既存設備と接続されている加入者ケーブルのPATコネクタにマルチケーブルを接続します。



② マルチケーブルの残っている片方側を新規設備側のPATコネクタに接続します。




③ 既存設備側に接続されている加入者ケーブルのPATコネクタを分離工具を使用して取り外します。



④ 取り外した加入者ケーブルのPATコネクタを新規設備側のPATコネクタとマルチケーブルを取り付けたまま接続します。



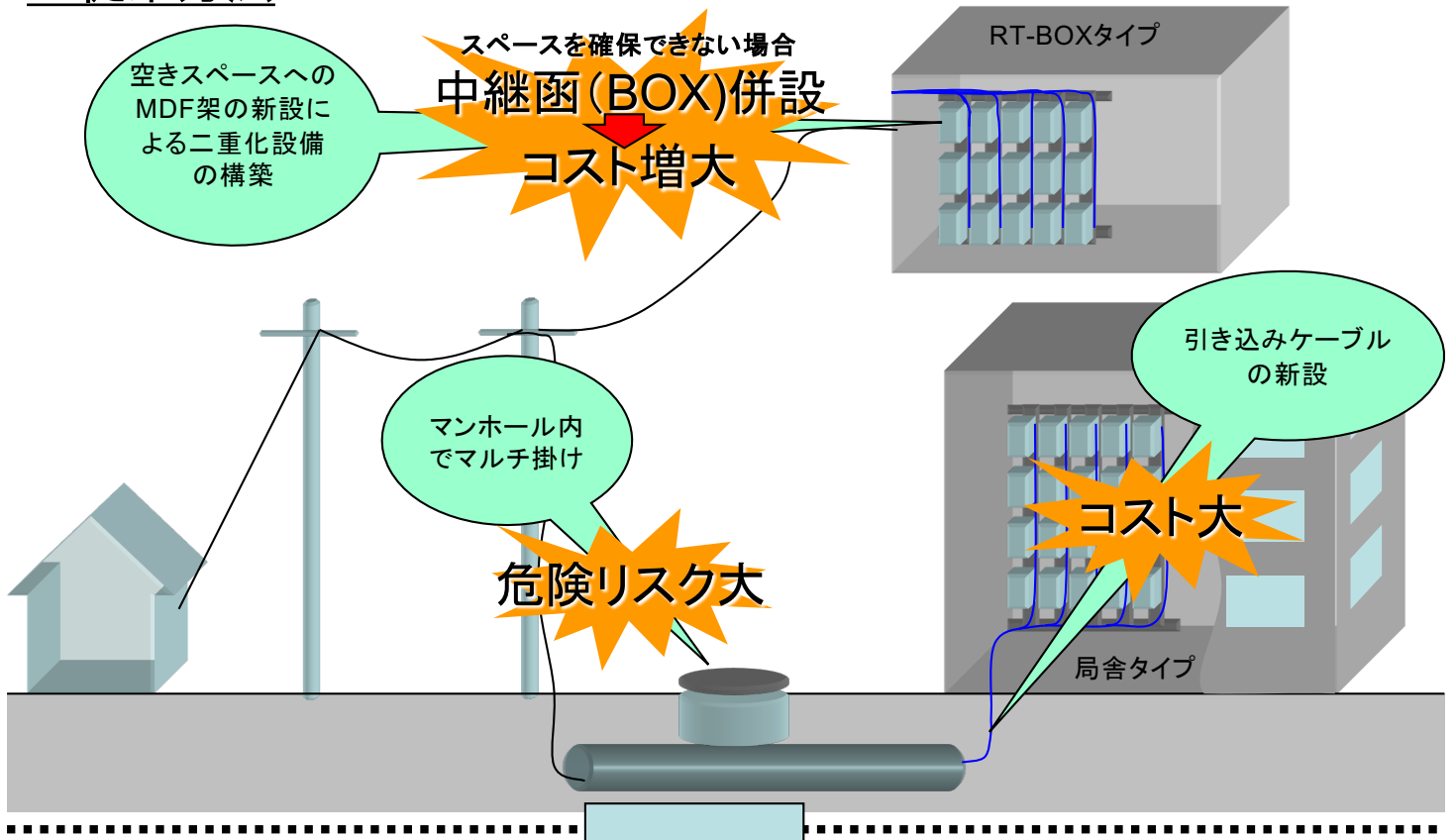
⑤ 加入者ケーブルと新規設備側のPATコネクタを勘合工具により接続します



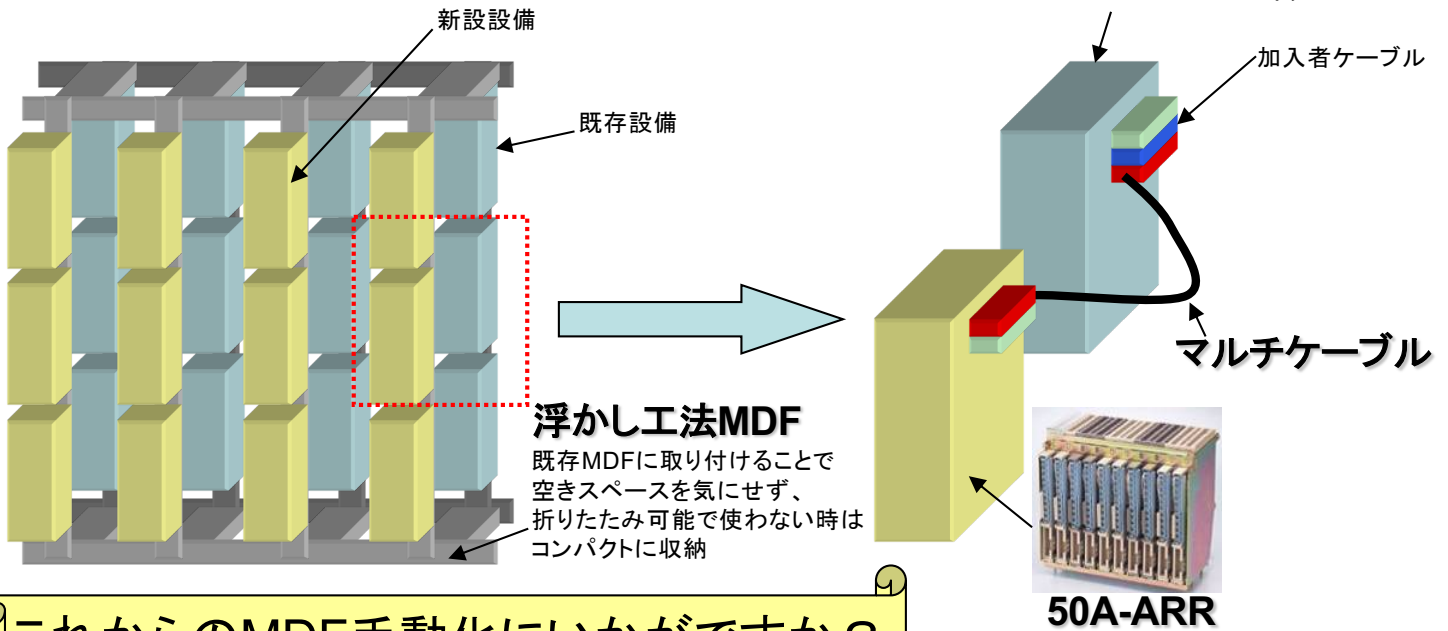
⑥ 最後にマルチケーブルを取り外します。

マルチケーブルご利用シーン

■従来方法



■提案方法



これからのMDF手動化にいかがですか？

TK 東京通信機工業株式会社

本社 〒108-0074 東京都港区高輪3-8-13
TEL.03-3447-2421 FAX 03-3447-0426

大阪営業所 〒532-011 大阪市淀川区西中島3-7-8
新大阪サクセスビル602号
TEL.06-4805-6580 FAX06-4805-6585

米沢工場 〒992-0003 山形県米沢市窪田町窪田1141
TEL.0238-37-4321 FAX0238-37-4320

ホームページアドレス <http://www.totsuki.co.jp/>

<ご購入についてのお問い合わせ>

